

# 6 MESES DE GESTÃO



# 6 MESES DE GESTÃO



**SECRETARIA DA SEGURANÇA PÚBLICA**

# CENÁRIO ENCONTRADO



**6 MESES**  
**DE GESTÃO**



# CENÁRIO ENCONTRADO

(Atlas da Violência 2017)

- 64,3% de aumento da taxa de homicídios em uma década (2007-2017).
- 11º lugar do país na taxa de homicídios, em 2017.
- Em 2016, dos 123 municípios brasileiros que respondiam por 50% das mortes violentas no país, 5 eram goianos.
- 30% de aumento dos casos de violência rural, entre 2016 e 2017.
- Entre 2016 e 2018, 22 cidades foram vítimas do chamado NOVO CANGAÇO.

# CONSTRUINDO SOLUÇÕES



**6 MESES**  
**DE GESTÃO**



# MAIS SEGURANÇA EM GOIÁS

## OS 3 I'S

### • INTELIGÊNCIA

- Integração de toda a tecnologia da informação das Forças de Segurança e **unificação dos dados criminais**.
- **Acesso em tempo real** pelos agentes de segurança aos **dados criminais e civis** de **indivíduos abordados**.

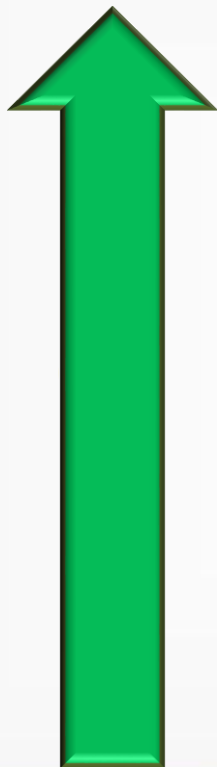
### • INTEGRAÇÃO

- As Forças de Segurança de Goiás estão atuando de forma integrada, nos níveis estratégico, tático e operacional, dentro do modelo de Regiões e Áreas Integradas de Segurança Pública (RISP's e AISP's), com indicadores de criminalidade monitorados semanalmente.

### • INTEGRIDADE

- Foco no combate à corrupção e ao crime organizado.

# MAIS SEGURANÇA EM GOIÁS



- ✓ **Aumento de mais de 220% nas Operações de Segurança Pública.**
- ✓ **42% de aumentos nos cumprimentos de mandados de prisão.**
- ✓ **Mais de 3.200 armas apreendidas - destaque para armas de grosso calibre:**
  - 14 fuzis
  - 16 metralhadoras
  - 58 rifles
  - 271 armas de calibre restrito (9mm, .40, .45, .44, 357 magnum)
  - 21 kit rajadas para pistolas

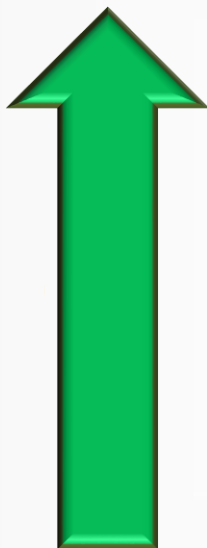


6 MESES  
DE GESTÃO

- SSP



# MAIS SEGURANÇA EM GOIÁS



- ✓ Mais de **36 toneladas de drogas** apreendidas, um aumento de **140% => RECORDE HISTÓRICO.**
- ✓ Mais de **700 mil abordagens policiais** realizadas.
- ✓ Mais de **15 mil prisões em flagrante.**



# MAIS SEGURANÇA EM GOIÁS

**111 organizações criminosas desarticuladas**

**INTELIGÊNCIA + INTEGRAÇÃO = ANTECIPAÇÃO:**

Quadrilhas estão sendo desbaratadas **antes do intento criminoso.**

**Mais de 220 quilos de explosivos apreendidos**

**FIM DO NOVO CANGAÇO**

# MAIS SEGURANÇA EM GOIÁS

## MAIS DE 10 OPERAÇÕES ANTICORRUPÇÃO

### DESTAQUES:

- ✓ **OPERAÇÃO AUDITOR FISCAL** : auditor fiscal preso em flagrante por corrupção.
- ✓ **OPERAÇÃO ANTÍDOTO** : operação dentro do Fórum Criminal de Goiânia – advogado e ex-assessor de juiz envolvidos com o Comando Vermelho.
- ✓ **OPERAÇÃO PIRENÓPOLIS**: combate a corrupção na Prefeitura de Pirenópolis.

# MAIS SEGURANÇA EM GOIÁS

## MAIS DE 10 OPERAÇÕES ANTICORRUPÇÃO

### DESTAQUE:

- ✓ **OPERAÇÃO VEREADOR “DU COURO”** : vereador de Porangatu suspeito de concussão - solicitava parte do salário de funcionário.
- ✓ **OPERAÇÃO MÁKARA** : crimes de sonegação fiscal praticado por empresas de construção civil.
- ✓ **OPERAÇÃO AVANTI:** Quadrilha especializada em falsificação de títulos para concursos.

# MAIS SEGURANÇA EM GOIÁS

## MAIS DE 10 OPERAÇÕES ANTICORRUPÇÃO

### DESTAQUE:

- ✓ **OPERAÇÃO RESSONÂNCIA:** desarticulação de quadrilha que fraudava veículos comprados com desconto para deficientes.
- ✓ **OPERAÇÃO CHECK IN :** fraudes em empresas do Aeroporto Santa Genoveva que causaram um prejuízo de mais de 500 mil ao erário.

# MAIS SEGURANÇA EM GOIÁS

**EM ANDAMENTO: Operação anticorrupção no IPASGO**

- ✓ **Investigação de fraudes na estrutura do instituto, que beneficiaram mais de 16 empresas de saúde.**
- ✓ **18 medidas judiciais com indiciamento.**

# **MAIS SEGURANÇA EM GOIÁS**

## **RECUPERAÇÃO DE ATIVOS**

**MAIS DE 50 MILHÕES DE REAIS EM  
BENS SEQUESTRADOS/BLOQUEADOS  
DE ORGANIZAÇÕES CRIMINOSAS.**

6 MESES  
DE GESTÃO

- SSP



# MAIS SEGURANÇA EM GOIÁS



- ✓ Mais de **20.000 AÇÕES PREVENTIVAS** realizadas.
- ✓ Mais de **40.000 RESGATES** realizados.
- ✓ **COMBATE** a mais de **1.500 INCÊNDIOS URBANOS**.
- ✓ **COMBATE** a mais de **2.200 INCÊNDIOS FLORESTAIS**.



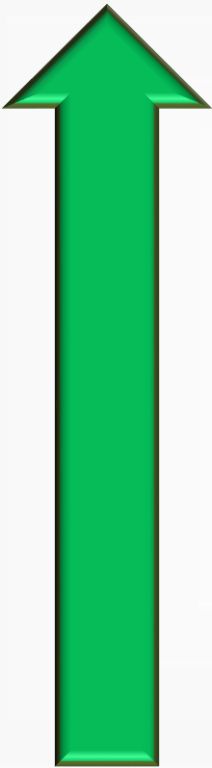
**6 MESES**  
DE GESTÃO

- SSP

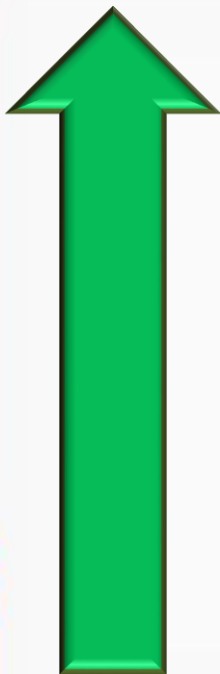


# MAIS SEGURANÇA EM GOIÁS



- 
- ✓ **INSTITUIÇÃO das REVISTAS GERAIS MENS AIS** nas unidades prisionais: **631 REVISTAS REALIZADAS** em 6 meses.
  - ✓ **AUMENTO DE 13,30 %** nas revistas rotineiras diárias.
  - ✓ **REDUÇÃO DE 35,29%** na **ENTRADA DE MATERIAIS DE USO NÃO PERMITIDO** no interior das unidades prisionais.
  - ✓ **AUMENTO DE 164%** na **apreensão de DROGAS** que entrariam nas unidades prisionais.

**6 MESES**  
DE GESTÃO - SSP



# MAIS SEGURANÇA EM GOIÁS



PERÍCIAS RECEBIDAS	PERÍCIAS FINALIZADAS	LAUDOS PRONTOS
<b>32.621</b>	<b>30.357</b>	<b>29.864</b>

- ✓ 93% de todas as PERÍCIAS solicitadas em 2019 FORAM CONCLUÍDAS, sendo que 98% dessas JÁ POSSUEM LAUDOS EMITIDOS.

# BALANÇO DOS INDICADORES DE CRIMINALIDADE (Jan a Jun 2019)



**6 MESES**  
**DE GESTÃO**



**6 MESES**  
**DE GESTÃO**

**- SSP**



# MAIS SEGURANÇA EM GOIÁS



**JAN A JUNHO 2019**

**QUEDAS EXPRESSIVAS DE  
TODOS OS INDICADORES DE  
CRIMINALIDADE VIOLENTA**


**6 MESES  
DE GESTÃO**

**- SSP**



# **MAIS SEGURANÇA EM GOIÁS**

**JAN A JUN 2019**



- ✓ Os Crimes Violentos Letais Intencionais (CVLI) caíram mais de 13,88%.
- ✓ Os Crimes Violentos Contra o Patrimônio (CVP) caíram mais de 37%.

**6 MESES**  
**DE GESTÃO**

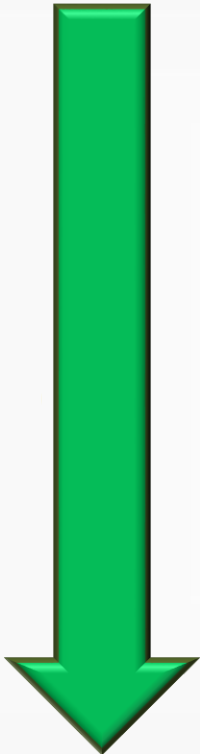
**- SSP**



# MAIS SEGURANÇA EM GOIÁS




**JAN A JUN 2019**

- 
- 13,07% Homicídios
  - 35,59% Latrocínios
  - 59% Roubos de veículos
  - 51% Roubos ao comércio
  - 50,53% Roubos a transeunte
  - 66% Roubos de cargas
  - 70,59% Roubos de instituições financeiras

# MAIS SEGURANÇA EM GOIÁS



O MÊS DE JUNHO DE 2019 APRESENTOU  
REDUÇÃO HISTÓRICA DOS CRIMES  
VIOLENTOS LETAIS INTENCIONAIS.



**42,47% queda** nos  
homicídios, latrocínios e  
lesão corporal seguida de  
morte

**QUEDAS NUNCA  
ANTES REGISTRADAS**



- SSP

6 MESES  
DE GESTÃO

# MAIS SEGURANÇA EM GOIÁS



QUEDA **RECORDE DE 40%** NOS  
HOMICÍDIOS NO O MÊS DE **JUNHO DE 2019**  
NO ESTADO DE GOIÁS

**QUEDA NUNCA  
ANTES REGISTRADAS**

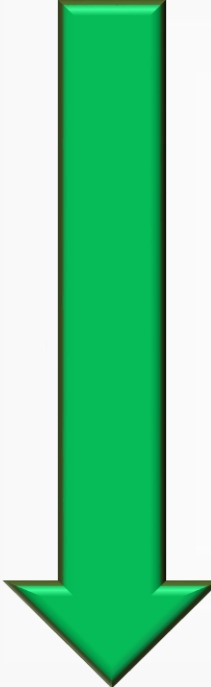


**6 MESES**  
**DE GESTÃO** - SSP

# MAIS SEGURANÇA EM GOIÂNIA



**JAN A JUN 2019**

- 
- 28% Homicídios
  - 62% Latrocínios
  - 53% Roubos a transeuntes
  - 70% Roubos de veículos
  - 55% Roubos de Comércio
  - 100% Roubos contra instituições financeiras



# MAIS SEGURANÇA EM GOIÂNIA



Os HOMICÍDIOS EM GOIÂNIA  
reduziram em mais de 50% nos  
últimos dois meses:

- QUEDA DE 55% EM MAIO
- QUEDA DE 55, 56% EM JUNHO

**REDUÇÕES  
NUNCA ANTES  
REGISTRADAS**

**TAXA DE RESOLUTIVIDADE DOS CRIMES  
DE HOMICÍDIOS EM GOIÂNIA DE 92%.**

# PAINEL DE INFORMAÇÕES DE SEGURANÇA PÚBLICA



**6 MESES**  
**DE GESTÃO**

# PAINEL DE INFORMAÇÕES DE SEGURANÇA PÚBLICA - TRANSPARÊNCIA




- Disponibilização os números absolutos dos boletins de ocorrências policiais integrados on-line.
- A nova ferramenta passará a disponibilizar, também, uma análise criminal sobre a natureza consultada, indicando por exemplo o local, o horário e o dia da semana de maior incidência, dentre outras informações.
- Acesso através do site da Secretária de Segurança Pública no link de “estatística”.



# PAINEL DE INFORMAÇÕES DE SEGURANÇA PÚBLICA - TRANSPARÊNCIA

Tecnologia da Informação, colocando à disposição de toda a população goiana uma nova e inovadora forma de consulta dos indicadores de criminalidade e produtividade no Estado para dar ainda mais transparência e credibilidade às informações.


Utilizada com frequência pelas forças de segurança pública modernas como fator de tomada de decisão e como principal ferramenta da gestão estratégica para o desenvolvimento de ações tático-operacionais e elaboração de políticas públicas, a análise das estatísticas, a partir de agora, pode ser acessada on-line, tornando-se pública a toda a sociedade.


-  [Manual de Metodologia para Aferição de Indicadores Criminais e Operacionais](#)
-  [Manual de Interpretação Estatística](#)
-  [Notas Explicativas](#)

-  [Tabela de Naturezas](#)
-  [Portaria](#)
-  [Tutorial - Painel de Ocorrências](#)


## OBSERVAÇÃO!


É imprescindível que usuário que for utilizar pela primeira vez o Painel de Consulta de Ocorrências da SSP/GO ou que com ele não esteja familiarizado, proceda a leitura do TUTORIAL DE USO, do MANUAL DE INTERPRETAÇÃO DE ESTATÍSTICAS DA SSP/GO e NOTAS EXPLICATIVAS que se encontram em anexo nesta página.


 Ocorrências não Criminais

 Crimes Consumados

 Crimes Tentados

 Furto e Roubo de Objetos

 Furto e Roubo de Veículos

 Produtividade

FONTE:REGISTRO INTEGRADO DE ATENDIMENTOS (RAI) - SSP-GO

OBS.: PARA VISUALIZAR CORRETAMENTE ESTA PÁGINA, UTILIZE O NAVEGADOR GOOGLE CHROME E AJUSTE O ZOOM PARA 100%!

ENTREGA HOJE  
DIA 01.07.2019

# 6 MESES DE GESTÃO

